

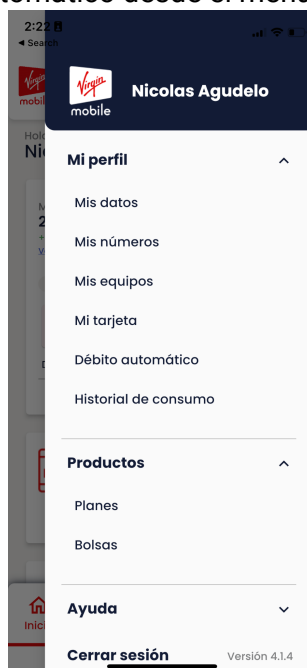


mobile

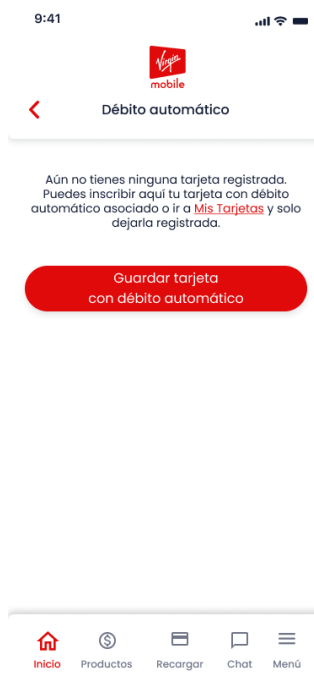
CON TODO

ACTIVA TU DÉBITO AUTOMÁTICO EN TU APP VIRGIN

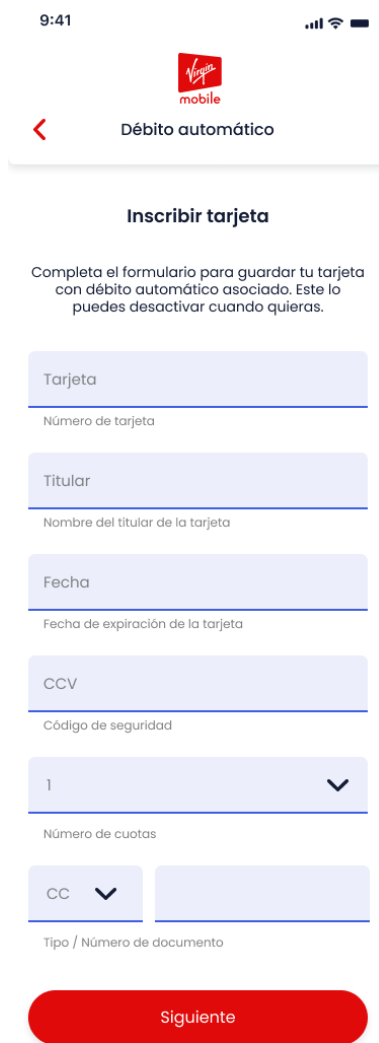
Ingresa a la sección de débito automático desde el menú lateral.



Selecciona tu tarjeta guardada o guarda una nueva con el botón de guardar tarjeta con débito automático.



Si vas a inscribir tu tarjeta completa el formulario con los datos solicitados y continua con el proceso.



9:41

Virgin mobile

< Débito automático

Inscribir tarjeta

Completa el formulario para guardar tu tarjeta con débito automático asociado. Este lo puedes desactivar cuando quieras.

Tarjeta

Número de tarjeta

Titular

Nombre del titular de la tarjeta

Fecha

Fecha de expiración de la tarjeta

CCV

Código de seguridad

1

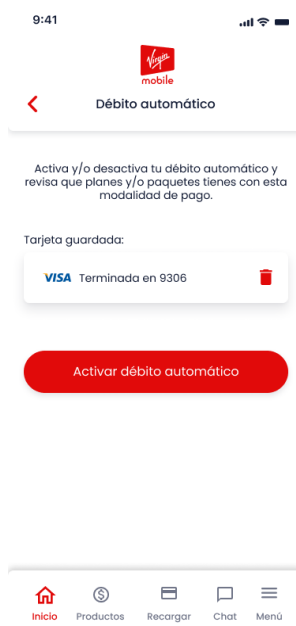
Número de cuotas

CC

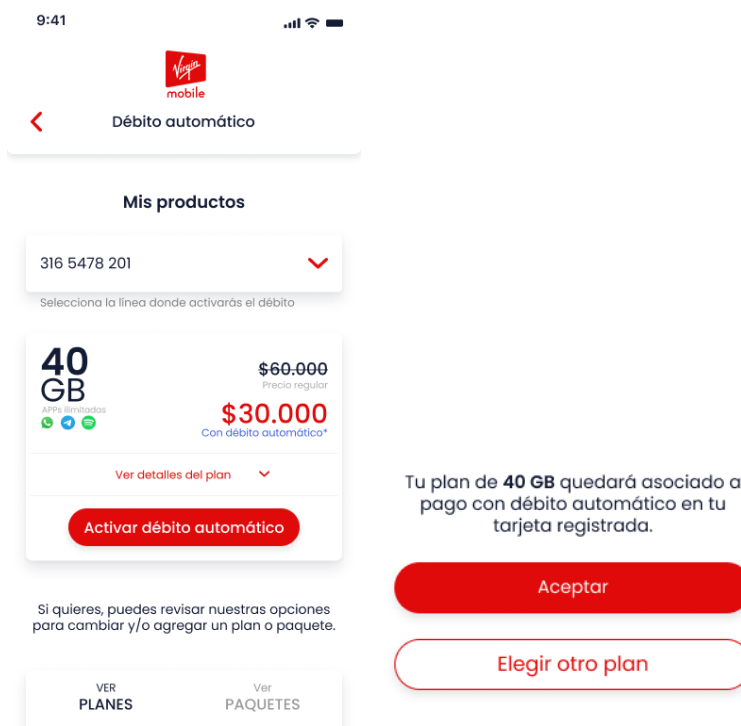
Tipo / Número de documento

Siguiete

Después de tener tu tarjeta guardada activa tu débito automático.



Selecciona el plan que quieres agendar, verifica que está correcta la línea y continua con el proceso. Al final revisa el mensaje con el resumen y acepta si estás seguro.



Al final del proceso aparece el resumen de tu activación.



Estos trámites también puedes gestionarlos telefónicamente marcando *111 opc.9 en Bogotá (601)5931060 ó línea gratuita nacional 01 8000 970101.